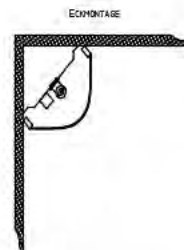
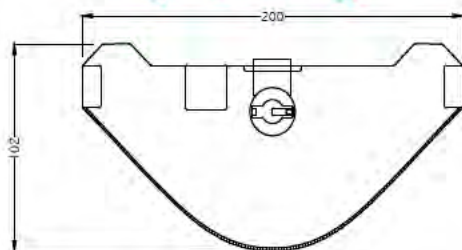




# Светильники для сауны

luminaires de sauna

## Light feeling® - Saunaleuchten



### [26] Vela 1 - Saunaleuchte 214.000.000

Деревянный абажур с выгравированным лазером клетчатым узором  
возможно применение с двух сторон - светлая или темная сторона  
макс. 2x E 14 25 Вт/24 Вольт  
мин. -20°C макс. +110°C  
Ш= 200 мм  
Г= 102 мм  
вкл. лампы  
без трансформатора  
IP 20  
Опционально цветная пленка:  
красного, зеленого, желтого, синего цвета

Écran en bois avec motifs carrelés appliqués au laser  
applicable sur deux faces - apparence opaque ou sombre  
max 2x E 14 25W/24Volt  
min -20°C max +110°C  
l = 200 mm  
P = 102 mm  
-ampoule incluse  
sans transformateur  
IP 20  
Films colorés en option en :  
rouge, vert, jaune, bleu

made in Germany

### Holzschirm Vela 1 mit Karamuster -214.000.HLSCH.STÜ

возможно применение с двух сторон - светлая или темная сторона

applicable sur deux faces  
- apparence opaque ou sombre

### [27] Vela 2 - Saunaleuchte 214.000.001

подходит для монтажа на стене или в углу  
Деревянный абажур с выгравированным лазером линейным узором  
возможно применение с двух сторон - светлая или темная сторона  
макс. 2x E 14 25 Вт/24 Вольт  
мин. -20°C макс. +110°C  
Ш= 200 мм  
Г= 102 мм  
вкл. лампы  
без трансформатора  
IP 20  
Опционально цветная пленка:  
красного, зеленого, желтого, синего цвета

adapté pour le montage mural ou d'angle  
Écran en bois avec motifs linéaires appliqués au laser  
applicable sur deux faces - apparence opaque ou sombre  
max 2x E 14 25W/24Volt  
min -20°C max +110°C  
l = 200 mm  
P = 102 mm  
-ampoule incluse  
sans transformateur  
IP 20  
Films colorés en option en :  
rouge, vert, jaune, bleu

made in Germany

### Holzschirm Vela 2 mit Linearmuster -214.000.HLSCH.STÜ2

возможно применение с двух сторон - светлая или темная сторона

applicable sur deux faces  
- apparence opaque ou sombre

#### ИНФО-ОКНО

Подходящий трансформатор:  
[101] и [103] страницы 111  
Запасные лампы: [115] страницы 116

#### CASE D'INFORMATION

Passender Trafo: [101] et [103] page 111  
Ampoules de rechange: [115] page 116



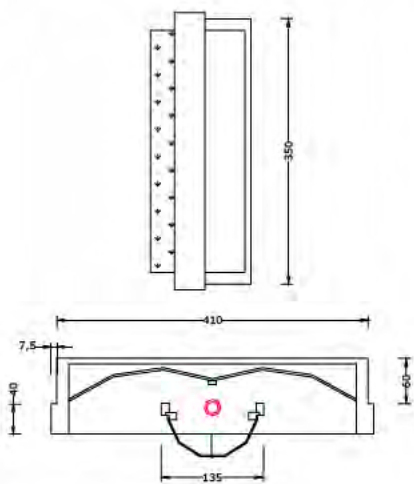
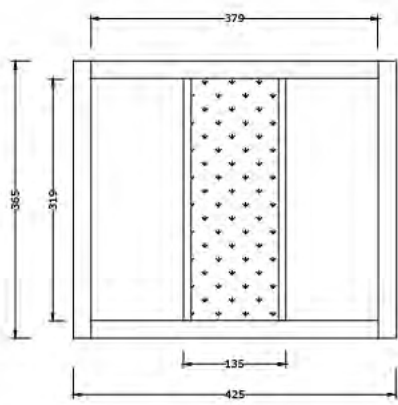




[27]

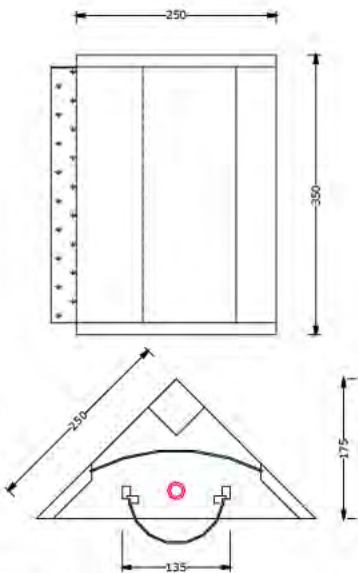
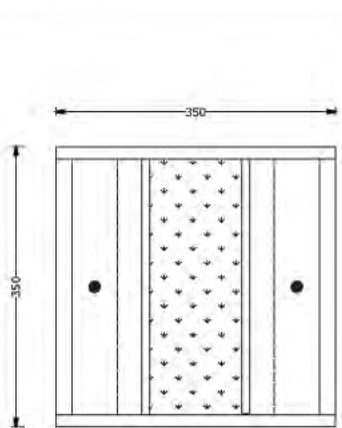
[26]

# Light feeling® - Saunaleuchten



**[28] Destino - Wandinbauleuchte 208.008.000** 

макс. 2x E 14 25 Вт/24 Вольт	max 2x E 14 25W/24Volt
мин. -20°C макс. +110°C	min -20°C max +110°C
с силиконовым кабелем 2.000 мм	avec câble en silicone 2.000 mm
вкл. лампы	ampoule incluse
без трансформатора	sans transformateur
Дерево: береза	Bois : bouleau
IP 20	IP 20



**[29] Destino - Eckaufbauleuchte 208.008.001** 

макс. 2x E 14 25 Вт/24 Вольт	max 2x E 14 25W/24Volt
мин. -20°C макс. +110°C	min -20°C max +110°C
с силиконовым кабелем 2.000 мм	avec câble en silicone 2.000 mm
вкл. лампы	ampoule incluse
без трансформатора	sans transformateur
Дерево: береза	Bois : bouleau
IP 20	IP 20

**ИНФО-ОКНО**  
 Подходящий трансформатор:  
 [101] и [103] страницы 111  
 Запасные лампы: [115] страницы 116

**CASE D'INFORMATION**  
 Passender Trafo: [101] et [103] page 111  
 Ampoules de rechange: [115] page 116





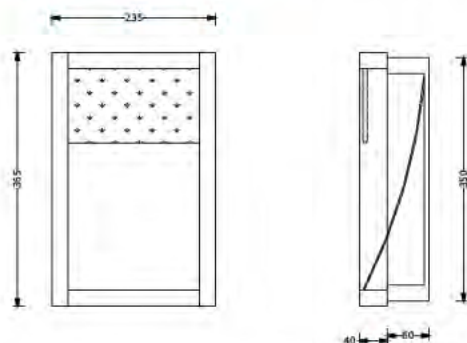


[29]



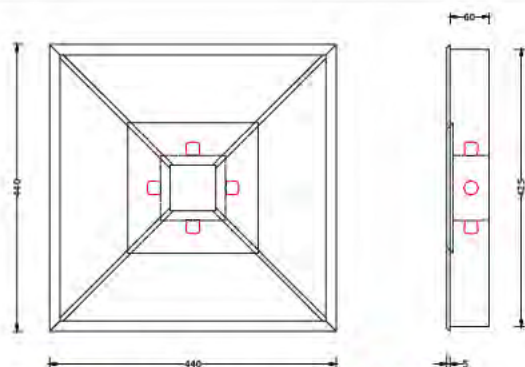
[28]

## Light feeling® - Saunaleuchten



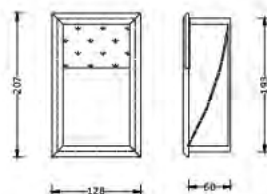
[30] *Armadio I* - Wandeinbauleuchte 208.028.000 

макс. 1x E 14 25 Вт/24 Вольт	max 1x E 14 25W/24Volt
мин. -20°C макс. +110°C	min -20°C max +110°C
с силиконовым кабелем 2.000 мм	avec câble en silicone 2 000 mm
вкл. лампы	ampoule incluse
без трансформатора	sans transformateur
Дерево: береза	Bois : bouleau
IP 20	IP 20



[31] *Armadio II* - Deckeneinbauleuchte 208.028.001 

макс. 4x E 14 10 Вт/24 Вольт	max 4x E 14 10W/24Volt
мин. -20°C макс. +110°C	min -20°C max +110°C
с силиконовым кабелем 2.000 мм	avec câble en silicone 2 000 mm
вкл. лампы	ampoule incluse
без трансформатора	sans transformateur
Дерево: береза	Bois : bouleau
IP 20	IP 20



[32] *Armadio IV* - Wandeinbauleuchte 208.028.004 

макс. 1x E 14 10 Вт/24 Вольт	max 1x E 14 10W/24Volt
мин. -20°C макс. +110°C	min -20°C max +110°C
с силиконовым кабелем 2.000 мм	avec câble en silicone 2 000 mm
вкл. лампы	ampoule incluse
без трансформатора	sans transformateur
Дерево: береза	Bois : bouleau
IP 20	IP 20

### ИНФО-ОКНО

Подходящий трансформатор:  
[101] и [103] страницы 111  
Запасные лампы: [115] страницы 116

### CASE D'INFORMATION

Passender Trafo: [101] et [103] page 111  
Ampoules de rechange: [115] page 116





[31]

[30]

[32]



## Light feeling® - Saunaleuchten

### [33] Glasstab für LED 30.01.GLA.STAB.4

Стекланный стержень для светодиодного освещения	Tige en verre pour LED
Предназначен для освещения печи сауны!	Adaptée pour l'éclairage du poêle du sauna !
1 шт. стеклянный стержень D= 180 мм Диам.= 19 мм	1 tige de verre L= 180 mm D= 19 mm
1 шт. стеклянный стержень D= 200 мм Диам.= 19 мм	1 tige de verre L= 200 mm D= 19 mm
1 шт. стеклянный стержень D= 220 мм Диам.= 19 мм	1 tige de verre L= 220 mm D= 19 mm
1 шт. стеклянный стержень D= 260 мм Диам.= 19 мм	1 tige de verre L= 260 mm D= 19 mm
1 шт. патрон из V2A	1 douille de V2A
1 шт. светодиодный держатель из V2A	1 douille pour LED de V2A
Полированное световое отверстие	Sortie lumineuse polie



#### ИНФО-ОКНО

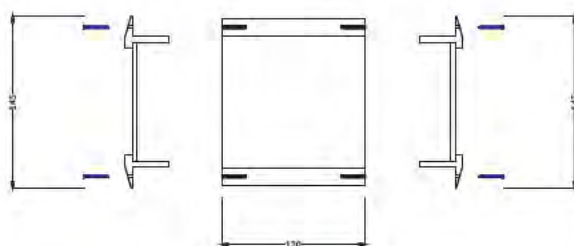
RGB-лампы [110] страницы 114  
WW-лампы [111] страницы 114

Подходящий трансформатор:  
со страницы 106 - 113  
Контроллер: [131] страницы 120  
[134] страницы 123  
[135] страницы 123

#### CASE D'INFORMATION

RGB-ampoule [110] page 114  
WW-ampoule [111] page 114

Ransformateur adapté:  
à partir des pages 106 - 113  
Commande: [131] page 120  
[134] page 123  
[135] page 123



### [34] Awiso - Wandinbauleuchte 208.110.000

макс. 2x 12 В / 3 Вт	max 2x 12V / 3W
с красными и зелеными светодиодами для визуального акцентирования на залитом основании для стен толщиной до 120 мм с силиконовым кабелем 2.000 мм без трансформатора	avec LED's rouges et vertes pour l'affichage optique en cas de couverture pour des épaisseurs de paroi jusqu'à 120 mm avec câble en silicone 2 000 mm sans transformateur
Дерево: береза	Bois : bouleau
IP 20	IP 20

#### ИНФО-ОКНО

Подходящий трансформатор:  
со страницы 106 - 113

#### CASE D'INFORMATION

Ransformateur adapté:  
à partir des pages 106 - 113



### [35] La Linea 600 - Wandinbauleuchte 208.058.001

макс. 8x 3 В/24 Вольт	max 8x 3W/24Volt
мин. -20°C макс. +110°C	min -20°C max +110°C
с силиконовым кабелем 2.000 мм	avec câble en silicone 2 000 mm
вкл. лампы	ampoule incluse
без трансформатора	sans transformateur
Дерево: береза	Bois : bouleau
IP 20	IP 20

#### ИНФО-ОКНО

Подходящий трансформатор:  
[101] и [103] страницы 111  
Запасные лампы: [115] страницы 116

#### CASE D'INFORMATION

Passender Trafo: [101] et [103] page 111  
Ampoules de rechange: [117] page 116





[33]

[48]

[34]

[42]

[32]

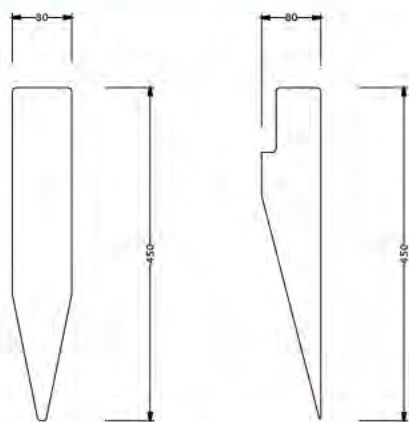
[54]

[35]

ИНФО-ОКНО/  
CASE D'INFORMATION

- [32] Armadio IV: pp. 68
- [42] Impresione I: pp. 78
- [48] Casetta: pp. 82
- [54] La Strada: pp. 88

# Light feeling® - Saunaleuchten



[36] Torcja - Wandaufbauleuchte 208.000. ...

макс. 1x E 14 10 Вт/24 Вольт

мин. -20°C макс. +110°C

с силиконовым кабелем 2.000 мм

вкл. лампы

без трансформатора

Дерево: ...-000 апаши  
 ...-002 береза/birch или  
 ...-004 гемлок

IP 20

max 1x E 14 10W/24Volt

min -20°C max +110°C

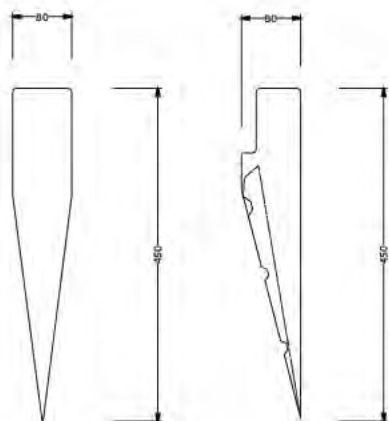
avec câble en silicone 2 000 mm

ampoule incluse

sans transformateur

Bois : ...-000 Apachi  
 ...-002 bouleau/birch ou  
 ...-004 Hemlock

IP 20



[37] Torcja - Eckaufbauleuchte 208.000. ...

макс. 1x E 14 10 Вт/24 Вольт

мин. -20°C макс. +110°C

с силиконовым кабелем 2.000 мм

вкл. лампы

без трансформатора

Дерево: ...-001 апаши  
 ...-003 береза/birch или  
 ...-005 гемлок

IP 20

max 1x E 14 10W/24Volt

min -20°C max +110°C

avec câble en silicone 2 000 mm

ampoule incluse

sans transformateur

Bois : ...-001 Apachi  
 ...-003 bouleau/birch ou  
 ...-005 Hemlock

IP 20

ИНФО-ОКНО

Подходящий трансформатор:  
 [101] и [103] страницы 111  
 Запасные лампы: [115] страницы 116

CASE D'INFORMATION

Passender Trafo: [101] et [103] page 111  
 Ampoules de rechange: [115] page 116



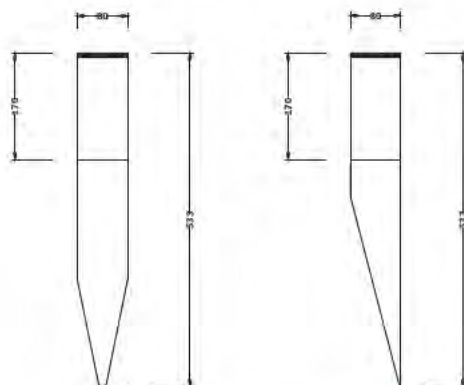




[37]

[36]

## Light feeling® - Saunaleuchten



### [38] Torcia Vetro - Wandaufbauleuchte 210.000.000

макс. 1x E 14 10 Вт/24 Вольт

max 1x E 14 10W/24Volt

мин. -20°C макс. +110°C

min -20°C max +110°C

с матовым стеклом

avec verre satiné

и рассеивателем из высококачественной стали

et couvercle en acier inoxydable

с силиконовым кабелем 2.000 мм

avec câble en silicone 2 000 mm

вкл. лампы

ampoule incluse

без трансформатора

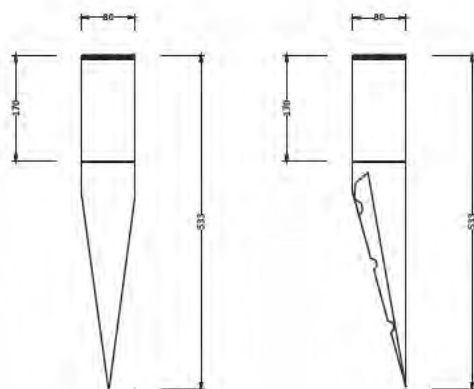
sans transformateur

Дерево: береза

Bois : bouleau

IP 20

IP 20



### [39] Torcia Vetro - Eckaufbauleuchte 210.000.001

макс. 1x E 14 10 Вт/24 Вольт

max 1x E 14 10W/24Volt

мин. -20°C макс. +110°C

min -20°C max +110°C

с матовым стеклом

avec verre satiné

и рассеивателем из высококачественной стали

et couvercle en acier inoxydable

с силиконовым кабелем 2.000 мм

avec câble en silicone 2 000 mm

вкл. лампы

ampoule incluse

без трансформатора

sans transformateur

Дерево: береза

Bois : bouleau

IP 20

IP 20

ИНФО-ОКНО

Подходящий трансформатор:  
[101] и [103] страницы 111  
Запасные лампы: [115] страницы 116

CASE D'INFORMATION

Passender Trafo: [101] et [103] page 111  
Ampoules de rechange: [115] page 116







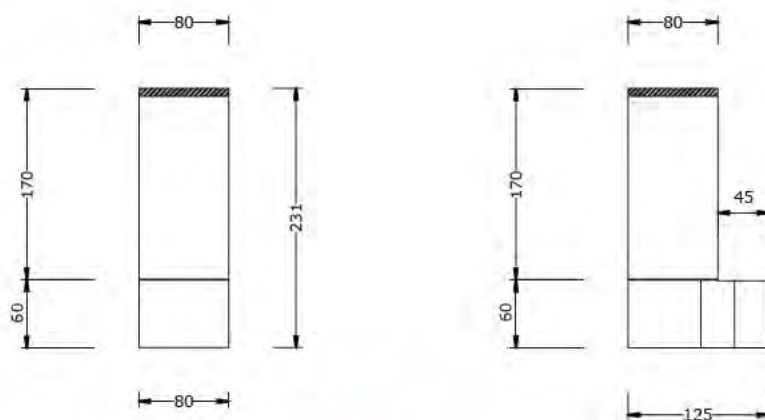
[38]



[39]

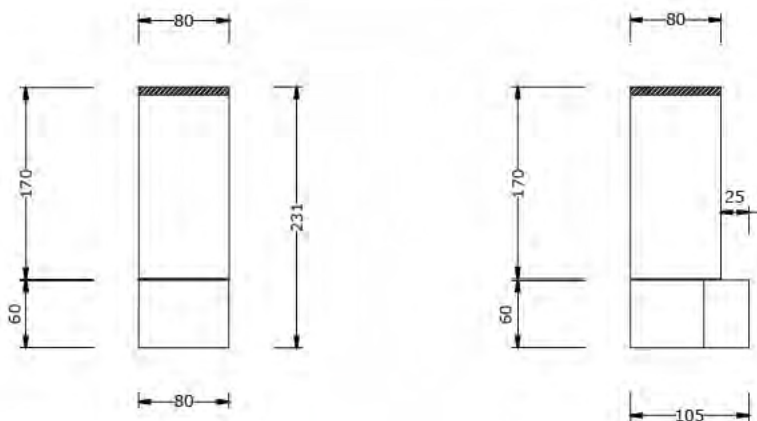


## Light feeling® - Saunaleuchten



### [40] Moccoco - Wandaufbauleuchte 210.001.000

макс. 1x E 14 10 Вт/24 Вольт	max 1x E 14 10W/24Volt
мин. -20°C макс. +110°C	min -20°C max +110°C
с матовым стеклом и	avec verre satiné et
рассеивателями из высококачественной	couvercles en acier inoxydable
стали	avec câble en silicone 2 000 mm
с силиконовым кабелем 2.000 мм	ampoule incluse
вкл. лампы	sans transformateur
без трансформатора	Bois : bouleau
Дерево: береза	IP 20



### [41] Moccoco - Eckaufbauleuchte 210.001.001

макс. 1x E 14 10 Вт/24 Вольт	max 1x E 14 10W/24Volt
мин. -20°C макс. +110°C	min -20°C max +110°C
с матовым стеклом и	avec verre satiné et
рассеивателями из высококачественной	couvercles en acier inoxydable
стали	avec câble en silicone 2 000 mm
с силиконовым кабелем 2.000 мм	ampoule incluse
вкл. лампы	sans transformateur
без трансформатора	Bois : bouleau
Дерево: береза	IP 20

#### ИНФО-ОКНО

Подходящий трансформатор:  
[101] и [103] страницы 111  
Запасные лампы: [115] страницы 116

#### CASE D'INFORMATION

Passender Trafo: [101] et [103] page 111  
Ampoules de rechange: [115] page 116



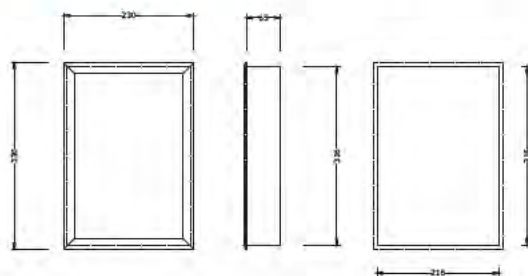




[40]

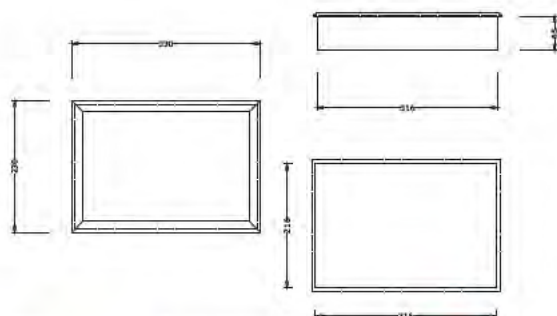
[41]

## Light feeling® - Saunaleuchten



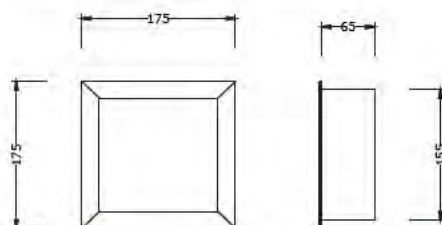
### [42] Impression I - Wandinbauleuchte „Schiff“ 208.078.000

макс. 1x E 14 10 Вт/24 Вольт	max 1x E 14 10W/24Volt
мин. -20°C макс. +110°C	min -20°C max +110°C
с силиконовым кабелем 2.000 мм	avec câble en silicone 2 000 mm
вкл. лампы	ampoule incluse
без трансформатора	sans transformateur
Дерево: береза	Bois : bouleau
IP 20	IP 20



### [43] Impression II - Wandinbauleuchte „Welle“ 208.078.001

макс. 1x E 14 10 Вт/24 Вольт	max 1x E 14 10W/24Volt
мин. -20°C макс. +110°C	min -20°C max +110°C
с силиконовым кабелем 2.000 мм	avec câble en silicone 2 000 mm
вкл. лампы	ampoule incluse
без трансформатора	sans transformateur
Дерево: береза	Bois : bouleau
IP 20	IP 20



### [44] Impression III - Wandinbauleuchte „Japan“ 208.078.002

макс. 1x E 14 10 Вт/24 Вольт	max 1x E 14 10W/24Volt
мин. -20°C макс. +110°C	min -20°C max +110°C
с силиконовым кабелем 2.000 мм	avec câble en silicone 2 000 mm
вкл. лампы	ampoule incluse
без трансформатора	sans transformateur
Дерево: береза	Bois : bouleau
IP 20	IP 20

#### ИНФО-ОКНО

Подходящий трансформатор:  
[101] и [103] страницы 111  
Запасные лампы: [115] страницы 116

#### CASE D'INFORMATION

Passender Trafo: [101] et [103] page 111  
Ampoules de rechange: [115] page 116





[42]



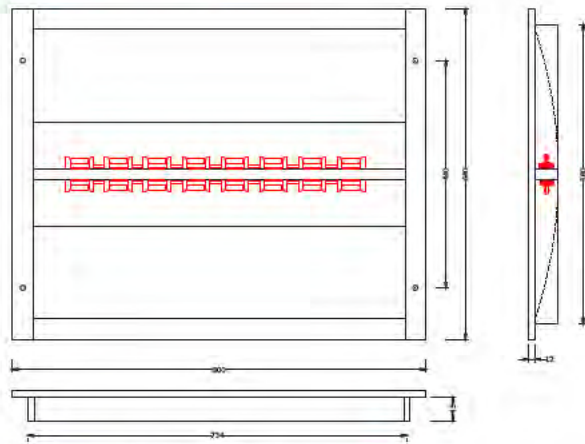
[43]



[44]



## Light feeling® - Saunaleuchten



### [45] Revisione - Deckeneinbauleuchte 211.000.000

Потолочный и настенный встраиваемый светильник

для сауны одновременно может использоваться как светильник и как ревизионное отверстие

макс.: 16 софитовых ламп x 3 Ватт 24 Вольт

мин. -20°C макс. +110°C

Размер выреза: 580 x 734 мм

(при использовании монтажной рамки 600 x 765)

вкл. крепежную цепь

**Динамическая нагрузка должна корректироваться на месте с учетом параметров строительных конструкций!**

с силиконовым кабелем 2.000 мм

вкл. лампы

без трансформатора

Дерево: береза

IP 20

Luminaire mural et plafonnier pour sauna

applicable à la fois en tant que luminaire et en tant qu'ouverture de révision

max. : Luminaire Solfitte 16 x 3 Watt 24 Volt

min -20°C max +110°C

Dimensions de découpe : 580 x 734 mm

(en cas d'utilisation d'un cadre encastrable 600 x 765)

avec chaîne de fixation

La charge dynamique doit

être ajustée aux conditions côté montage !

avec câble en silicone 2 000 mm

ampoule incluse

sans transformateur

Bois : bouleau

IP 20

ИНФО-ОКНО  
Только под заказ  
Срок поставки 8-12 недель

CASE D'INFORMATION  
Uniquement sur commande  
Délai de livraison 8 à 12 semaines

ИНФО-ОКНО

Подходящий трансформатор:  
[101] и [103] страницы 111  
Зпасные лампы: [115] страницы 116

CASE D'INFORMATION

Passender Trafo: [101] et [103] page 111  
Ampoules de rechange: [117] page 116

### Revisionsrahmen für Revisione 211.000.0EB

Благодаря нашей инновационной системе

Вам больше не понадобится ревизионное

отверстие. Откинуть Revisione вниз и

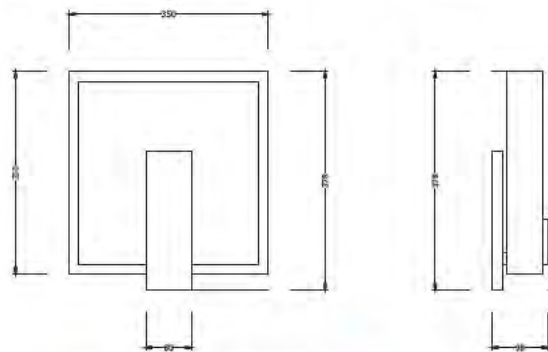
приступить к работам по техобслуживанию.

Grâce à notre système innovateur, les ouver-

tures de révision ne sont plus nécessaires.

Rabattre Revisione vers le bas et

commencer la maintenance.



### [46] Cornice - Wandaufbauleuchte 208.100.000

макс. 1x E 14 25 Вт/24 Вольт

мин. -20°C макс. +110°C

с силиконовым кабелем 2.000 мм

вкл. лампы

без трансформатора

Дерево: береза

IP 20

max 1x E 14 25W/24Volt

min -20°C max +110°C

avec câble en silicone 2 000 mm

ampoule incluse

sans transformateur

Bois : bouleau

IP 20

ИНФО-ОКНО

Подходящий трансформатор:  
[101] и [103] страницы 111  
Зпасные лампы: [115] страницы 116

CASE D'INFORMATION

Passender Trafo: [101] et [103] page 111  
Ampoules de rechange: [115] page 116







[45]



[42]




[43]



[46]



Vermeiden Sie unnötige  
Kosten für Revisionsöffnungen  
mit unserem Revisionsrahmen!

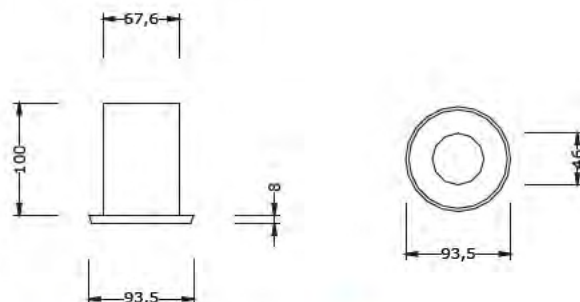


[54]

ИНФО-ОКНО/  
CASE D'INFORMATION

- [42] Impressione I: pp. 78
- [43] Impressione III: pp. 78
- [54] La Strada: pp. 85

## Light feeling® - Saunaleuchten RGB



### [47] Rondo - Deckeneinbauleuchte 211.001.000

макс. 3 x 1 Вт / 350 мА

с белой стеклянной вставкой для светодиодных ламп

мин. -20°C макс. +120°C

вкл. 2 шт. винта для монтажа

Допускается использовать только

винты с цилиндрической головкой!

и 2 шт. винта для установки светодиода

Допускается использовать только

светодиодные лампы!

без светодиодов

без трансформатора

без контроллера

Дерево: береза

IP 44

макс. 3 x 1W / 350 mA

avec embout en verre pour luminaire à LED

min -20°C max +120°C

avec 2 vis pour le montage

Utiliser uniquement des vis

Pan Head ans exception !

et 2 vis pour le montage

Utiliser uniquement des ampoules

LED sans exception !

sans LED

sans transformateur

sans commande

Bois : bouleau

IP 44

#### ИНФО-ОКНО

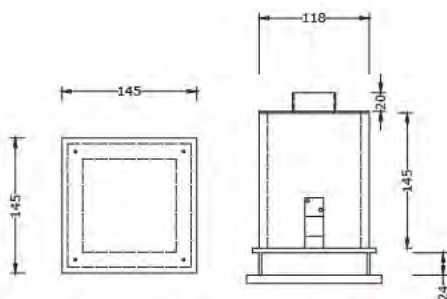
RGB-лампы [110] страницы 114  
WW-лампы [111] страницы 114

Подходящий трансформатор:  
со страницы 106 - 113  
Контроллер: [131] страницы 120  
[134] страницы 123  
[135] страницы 123

#### CASE D'INFORMATION

RGB-ampoule [110] page 114  
WW-ampoule [111] page 114

Transformateur adapté:  
à partir des pages 106 - 113  
Commande: [131] page 120  
[134] page 123  
[135] page 123



### [48] Casetta - Deckeneinbauleuchte 208.068.000.....

RGB СИД 3 x 1 Вт / 350 мА

мин. -20°C макс. +120°C

с силиконовым кабелем 2 x 250 мм

со штекером AMP

без светодиодов

без трансформатора

без контроллера

Дерево: Finnkombi - береза

IP 20

RGB LED 3 x 1W / 350 mA

min -20°C max +120°C

avec câble en silicone 2 x 250 mm

avec fiche AMP

sans LED

sans transformateur

sans organe de commande

Bois : Finnkombi - bouleau

IP 20

#### ИНФО-ОКНО

RGB-лампы [110] страницы 114  
WW-лампы [111] страницы 114

Подходящий трансформатор:  
со страницы 106 - 113  
Контроллер: [131] страницы 120  
[134] страницы 123  
[135] страницы 123

#### CASE D'INFORMATION

RGB-ampoule [110] page 114  
WW-ampoule [111] page 114


Transformateur adapté:  
à partir des pages 106 - 113  
Commande: [131] page 120  
[134] page 123  
[135] page 123







[47]



[48]



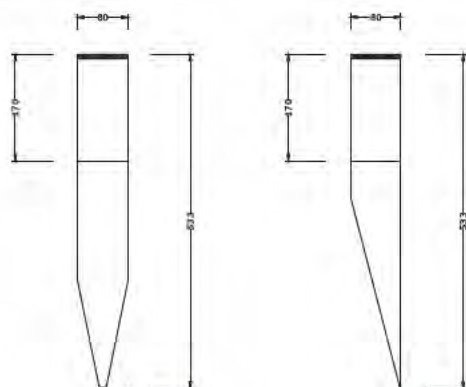
[28]



ИНФО-ОКНО/  
CASE D'INFORMATION

[28] Destino: pp. 66

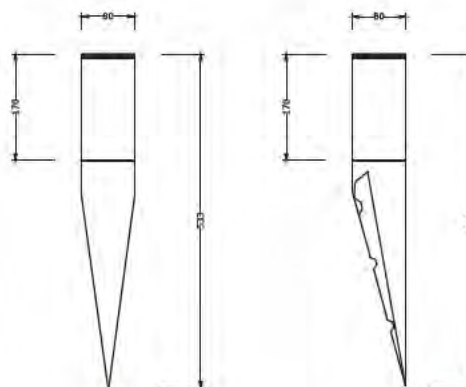
## Light feeling® - Saunaleuchten RGB



### [49] Torcia Vetra RGB - Wandaufbauleuchte 210.000.000RGB

со светодиодами RGB-SMD с заливкой  
из прозрачной смолы  
12 В/2,50 Вт  
мин. -20°C макс. +60°C  
с матовым стеклом и рассеивателем из  
высококачественной стали  
с силиконовым кабелем 2.000 мм и  
штекером AMP без трансформатора  
без контроллера  
Дерево: береза  
IP 64

avec LED's RGB coulées  
dans de la résine transparente  
12V/2,50 W  
min -20°C max +60°C  
avec verre satiné et couvercle en acier inoxydable  
avec câble d'alimentation 2 000 mm et fiche AMP  
sans transformateur  
sans organe de commande  
Bois : bouleau  
IP 64



### [50] Torcia Vetra RGB - Eckskaufbauleuchte 210.000.001RGB

со светодиодами RGB-SMD с заливкой  
из прозрачной смолы  
12 В/2,50 Вт  
мин. -20°C макс. +60°C  
с матовым стеклом и рассеивателем из  
высококачественной стали  
с силиконовым кабелем 2.000 мм  
и штекером AMP без трансформатора  
без контроллера  
Дерево: береза  
IP 64

avec LED's RGB coulees  
dans de la résine transparente  
12V/2,50 W  
min -20°C max +60°C  
avec verre satiné et couvercle  
en acier inoxydable  
avec câble d'alimentation 2  
000 mm et fiche AMP  
sans transformateur  
sans organe de commande  
Bois : bouleau  
IP 64

#### ИНФО-ОКНО

Подходящий трансформатор:  
со страницы 106 - 113  
Контроллер: [131] страница 120  
[135]-[136] страница 123

#### CASE D'INFORMATION

Transformateur adapté:  
à partir des pages 106 - 113  
Commande: [131] page 120  
[135]-[136] page 123







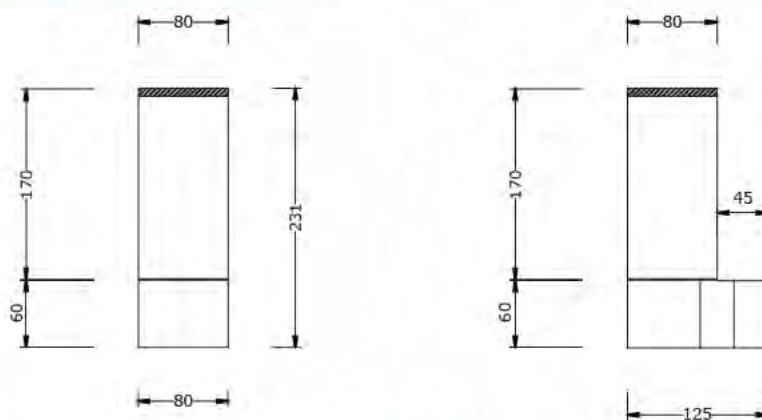
[49]



[50]



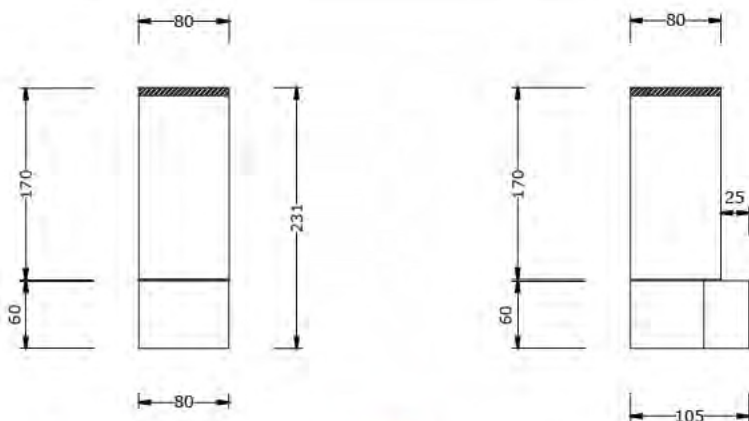
## Light feeling® - Saunaleuchten RGB



### [51] Moccato RGB - Wandaufbauleuchte 210.001.000RGB

со светодиодами RGB-SMD с заливкой  
из прозрачной смолы  
12 В/2,50 Вт  
мин. -20°C макс. +60°C  
с матовым стеклом и рассеивателем  
из высококачественной стали  
с силиконовым кабелем 2.000 мм и штекером AMP  
без трансформатора  
без контроллера  
Дерево: береза  
IP 64

avec LED's RGB coulées  
dans de la résine transparente  
12V/2,50 W  
min -20°C max +60°C  
avec verre satiné et couvercle en acier inoxydable  
avec câble d'alimentation 2 000 mm et fiche AMP  
sans transformateur  
sans organe de commande  
Bois : bouleau  
IP 64



### [52] Moccato RGB - Eckaufbauleuchte 210.001.001RGB

со светодиодами RGB-SMD с заливкой  
из прозрачной смолы  
12 В/2,50 Вт  
мин. -20°C макс. +60°C  
с матовым стеклом и рассеивателем  
из высококачественной стали  
с силиконовым кабелем 2.000 мм и штекером AMP  
без трансформатора  
без контроллера  
Дерево: береза  
IP 64

avec LED's RGB coulées  
dans de la résine transparente  
12V/2,50 W  
min -20°C max +60°C  
avec verre satiné et couvercle en acier inoxydable  
avec câble d'alimentation 2 000 mm et fiche AMP  
sans transformateur  
sans organe de commande  
Bois : bouleau  
IP 64

#### ИНФО-ОКНО

Подходящий трансформатор:  
со страницы 106 - 113  
Контроллер: [131] страница 120  
[135]-[136] страница 123

#### CASE D'INFORMATION

Трансформатор адаптированный:  
à partir des pages 106 - 113  
Commande: [131] page 120  
[135]-[136] page 123







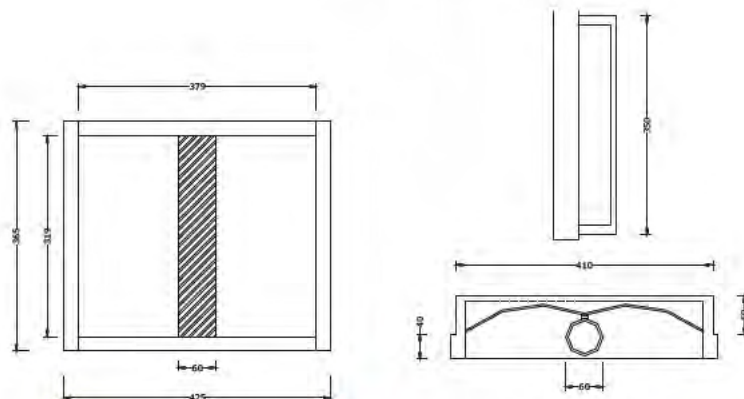
[51]

[52]

[52]



## Light feeling® - Saunaleuchten RGB



### [53] *Speranza* - Wandeinbauleuchte 208.018.000

RGB СИД 12 В / 5,28 Вт

мин. -20°C макс. +80°C

с силиконовым кабелем 2.000 мм

со штекером AMP

вкл. светодиоды

без трансформатора

без контроллера

Дерево: береза

IP 20

RGB LED 12V / 5,28W

min -20°C max +80°C

avec câble en silicone 2 000 mm

avec fiche AMP

LED incl.

sans transformateur

sans organe de commande

Bois : bouleau

IP 20

#### ИНФО-ОКНО

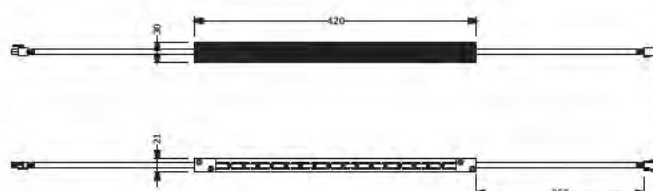
Подходящий трансформатор:  
со страницы 106 - 113  
Контроллер: [131] страница 120  
[135]-[136] страница 123

Диммер: [95]-[97] страница 109

#### CASE D'INFORMATION

Transformateur adapté:  
à partir des pages 106 - 113  
Commande: [131] page 120  
[135]-[136] page 123

Variateur: [95]-[97] page 109



### [54] *La Strada* - Rücklehnbeleuchtung 208.068.000.1RGB

RGB СИД 12 В / 6,50 Вт

мин. -20°C макс. +80°C

с силиконовым кабелем 2 x 250 мм

со штекером AMP

вкл. светодиоды

без трансформатора

без контроллера

Дерево: Finnkombi - береза

IP 20

RGB LED 12V / 6,50W

min -20°C max +80°C

avec câble en silicone 2 x 250 mm

avec fiche AMP

LED incl.

sans transformateur

sans organe de commande

Bois : Finnkombi - bouleau

IP 20

#### ИНФО-ОКНО

Подходящий трансформатор:  
со страницы 106 - 113  
Контроллер: [131] страница 120  
[135]-[136] страница 123

Диммер: [95]-[97] страница 109

#### CASE D'INFORMATION

Transformateur adapté:  
à partir des pages 106 - 113  
Commande: [131] page 120  
[135]-[136] page 123

Variateur: [95]-[97] page 109







[53]



[57]



[46]



[32]



[54]



ИНФО-ОКНО/  
CASE D'INFORMATION

- [28] Destino: pp. 66
- [32] Armadio IV: pp. 68
- [46] Cornice: pp. 80
- [57] Wall: pp. 92

## Light feeling® - Saunaleuchten

### [55] Xenoflex - Flexibles Lichtband 086-AV LNS 75 3W. ...

вкл. лампы теплого белого света	ampoule blanc-chaud incl.	
макс. Д= 9.000 мм	max. L= 9.000 mm	
2800 град. Кельвина/ 10000 ч	2800 Kelvin/ 10000 h	
120°C макс.	120° C max.	
30 люмен/лампа	30 Lumen/ampoule	
Размеры ленты:	Д= XXX мм	Dimensions bande : L= XXX mm
	Ш= 10 мм	l = 10 mm
	В= 4,5 мм	H = 4,5 mm
Патрон:	Д= 54 мм	Douille : L = 54 mm
	Ш= 22 мм	l = 22 mm
	В= 23 мм	H = 23 mm
Лампы:	Ø= 9,5 мм	Ampoule : Ø= 9,5 mm
	Д= 43,5 мм	L = 43,5 mm
24 В - макс. 15А	24V - max. 15A	
IP 20	IP 20	



#### ИНФО-ОКНО

Подходящий трансформатор:  
[103] страницы 111  
Запасные лампы: [117] страницы 116

#### CASE D'INFORMATION

Passender Trafo: [103] Seite 111  
Ampoules de rechange: [117] page 116

### Montageschiene für Lichtband 086-AV-MC

Монтажная рейка для светодиодной ленты	Rails de montage pour bande lumineuse
Д= 2.000 мм	L = 2 000 mm
Ш= 26,5 мм	l = 26,5 mm
В= 10 мм	H = 10 mm
120°C макс.	120° C max.



### [56] 212.177.050 Keramikleuchte

Керамический светильник	Luminaire céramique
специально разработан для использования в качестве накладного светильника.	particulièrement adapté en tant que luminaire encastré.
Белый фарфоровый цоколь, 2 кабельных ввода в соответствии с классом защиты II, открытый к орпус клеммной коробки.	Socle en porcelaine blanc, 2 guides-câbles d'après la classe de protection II logement de raccordement ouvert.
Расстояние между отверстиями 94 мм, 83 мм Ø	Distance du taraudage 94 mm 83mm Ø
Высота 140 мм	Hauteur 140 mm
Масса 630 г, патрон E 27 (макс. 60 Вт)	Poids 630 g. Douille E 27 (max. 60 W)
IP 54	IP 54
без лампы	sans ampoule



#### ИНФО-ОКНО

Запасные лампы: [113] страницы 115

#### CASE D'INFORMATION

Ampoules de rechange: [113] page 115







## Light feeling® - Saunaleuchten

### [57] Wall - Leseleuchte Silikon 65.PL128400S

светильник для чтения, силикон	lampe de lecture silicone
со светодиодом высокой мощности	avec Power LED blanc froid
холодного белого света	1 x 2Watt/500 mA
1 x 2 Ватт/500 мА	Focalisation possible de 20° à 60° .
Диапазон фокусировки от 20° до 60°	Longueur bras : 400 mm
Длина ножки: 400 мм	DM= 8 mm
Диам. = 8 мм	enrobé dans une
с оболочкой из	gaine thermorétractable transparente
прозрачного термоусадочного шланга	min -20°C max + 60°C
мин. -20°C макс. + 60°C	sans régulateur de puissance
без пускорегулирующего прибора	IP 20
IP 20	Le luminaire doit être raccordé côté primaire !
Светильник должен подключаться к первичному контуру!	



### [58] Wall - Leseleuchte Leder 65.PL128400L

светильник для чтения, кожа	lampe de lecture en cuir
со светодиодом высокой мощности	avec Power LED blanc froid
холодного белого света	1 x 2Watt/500 mA
1 x 2 Ватт/500 мА	Focalisation possible de 20° à 60° .
Диапазон фокусировки от 20° до 60°	Longueur bras 400 mm
Длина ножки 400 мм	DM= 8 mm
Диам. = 8 мм	avec enrobage en cuir marron foncé
в оболочке из темно-коричневой	cousu à la main
структурированной кожи с ручной	min -20°C max +60°C
прострочкой	sans régulateur de puissance
мин. -20°C макс. +60°C	IP 20
без пускорегулирующего прибора	Le luminaire doit être raccordé côté primaire !
IP 20	
Светильник должен подключаться к первичному контуру!	



#### ИНФО-ОКНО

Подходящий трансформатор: страницы 110  
Диммер: [96] страница 109

#### CASE D'INFORMATION

Passender Trafo: Seite 110  
Variateur: [96] page 109







[51]



[57]



ИНФО-ОКНО/  
CASE D'INFORMATION

[51] Mocolo RGB: pp. 86

## Light feeling® - Saunaleuchten Einbaustrahler

### [59] 58.214.191/1 Alu-Einbaustrahler schwenkbar gl/mcr

Встраиваемые точечные светильники	Projecteur encastré
Литой под давлением алюминий - наружное кольцо с крацованной поверхностью	Moulage sous pression alu - anneau extérieur brossé
Внутреннее кольцо полированное	Anneau intérieur poli
макс. 1 x 12 В/50 Вт MR16 или	max 1 x 12V/50W MR16 ou
1x СИД большой мощности 3 x 1 Ватт	1x Power LED 3 x 1 Watt
ВП = 80 мм	DP = 80 mm
НД= 93 мм	DE = 93 mm
МГ= 80 мм	PM = 80 mm
IP 20	IP 20
без лампы	sans ampoule



### [61] 58-824-R5558-V4A NV-Einbaustrahler Edelstahl - V4A rund

Встраиваемые точечные светильники	Projecteur encastré
поворотный,	pivotant,
макс. 1 x 12 В/50 Вт MR16 или	max. 1 x 12V/50W MR16 ou
1x СИД большой мощности 3 x 1 Ватт	1x Power LED 3 x 1 Watt
ВП= 68 мм	DP = 68 mm
НД= 82 мм	DE = 82 mm
МГ= 130 мм	PM = 130 mm
предельно высокая стойкость к коррозии	extrêmement résistant à la corrosion
без лампы	sans ampoule
IP 20	IP 20



### [63] 04.08.22234 NV-Einbaustrahler Alu-Druckguss chrom

Встраиваемые точечные светильники	Projecteur encastré
поворотный,	pivotant,
макс. 1 x 12 В/50 Вт MR16 или	max. 1 x 12V/50W MR16 ou
1x СИД большой мощности 3 x 1 Ватт	1x Power LED 3 x 1 Watt
ВП= 68 мм	DP = 68 mm
НД= 82 мм	DE = 82 mm
МГ= 68 мм	PM = 68 mm
без лампы	sans ampoule
IP 20	IP 20



#### ИНФО-ОКНО

Подходящий трансформатор:  
со страницы 106 - 113  
Запасные лампы: [120] страницы 111

#### CASE D'INFORMATION

Ransformateur adapté:  
à partir des pages 106 - 113  
Ampoules de rechange: [120] page 111





**[60] 58.214 191/2 Alu-Einbastrahler schwenkbar gl/mcr quadratisch**

Встраиваемые точечные светильники	Projecteur encastré
Литой под давлением алюминий - наружное кольцо с крацованной поверхностью	Moulage sous pression alu - anneau extérieur brossé
Внутреннее кольцо полированное	Anneau intérieur poli
макс. 1 x 12 В/50 Вт MR16 или	max 1 x 12V/50W MR16 ou
1x СИД большой мощности 3 x 1 Ватт	1x Power LED 3 x 1 Watt
ВП = 80 мм	DP = 80 mm
НД= 93 x 93 мм	DE = 93 x 93 mm
МГ= 80 мм	PM = 80 mm
IP 20	IP 20
без лампы	sans ampoule



**[62] 58-824-R5557-V4A NV-Einbastrahler Edelstahl - V4A quadratisch**

Встраиваемые точечные светильники поворотный, макс. 1 x 12 В/50 Вт MR16 или	Projecteur encastré pivotant, max. 1 x 12V/50W MR16 ou
1x СИД большой мощности 3 x 1 Ватт	1x Power LED 3 x 1 Watt
ВП= 82 x 82 мм	DP = 82 x 82 mm
НД= 68 мм	DE = 68 mm
МГ= 130 мм	PM = 130 mm
предельно высокая стойкость к коррозии	extrêmement résistant à la corrosion
без лампы	sans ampoule
IP 20	IP 20



**[64] 04.08.22234 NV-Einbastrahler Alu-Druckguss chrom matt**

Встраиваемые точечные светильники поворотный, макс. 1 x 12 В/50 Вт MR16 или	Projecteur encastré pivotant, max. 1 x 12V/50W MR16 ou
1x СИД большой мощности 3 x 1 Ватт	1x Power LED 3 x 1 Watt
ВП= 68 мм	DP = 68 mm
НД= 82 мм	DE = 82 mm
МГ= 68 мм	PM = 68 mm
без лампы	sans ampoule
IP 20	IP 20

